

Kloaschaualm

887 m

Mangfallgebirge

AUSSTATTUNG

- ◆ 24 Lagerplätze
(1 Lager 12 Plätze,
3 Lage je 4 Plätze)
- ◆ Holzherd m. Backrohr
- ◆ Minimalversorgung über
Photovoltaikanlage (nur im
Sommer)
- ◆ Fließend kaltes Wasser in
der Küche
- ◆ für Kinder geeignet



www.kloaschaualm.de

Unsere Hütte mit direktem Loipen- und MTB Trail- Anschluss. Die in einer halben Stunde bequem erreichbare Alm liegt etwa 6,5 Kilometer von Bayrischzell und knapp zwei Kilometer vom Gasthof Zipflwirt entfernt im Kloaschautal zwischen Ursprungpass und Elendsattel inmitten großer Wiesenflächen.

Die familienfreundliche Hütte ist im Sommer ein optimaler Ausgangspunkt für Wanderungen rund ums Hintere Sonnwendjoch oder Bergradltouren bis in die Valepp, ins Spitzinggebiet oder zur Erzherzog-Johann-Klause. Im Winter lädt die Umgebung zu Skitouren, (Schneeschu-) Wanderungen und Langlauf rund um Bayrischzell ein.

ANREISE

Bahn: mit der BOB ab München bis Bahnhof Bayrischzell (1¼ Std.), mit Bus bis Haltestelle Zipflwirt (nur im Sommer, nur Mo-Fr.)

Auto: A8 (München –Salzburg) – Ausfahrt Weyarn - Miesbach – Bayrischzell in Richtung Landl- Parkplätze an der Stockerhütte (nicht der Parkplatz beim Zipflwirt)

ZUSTIEGE

Vom Parkplatz über die Bundesstraße und auf der Westseite der Straße auf einem Wanderweg zum Zipflwirt. Von hier ohne nennenswerten Höhenunterschied auf dem Fahrweg in einer halben Stunde zur Hütte. Von Bayerischzell ca. 2 – 2,5 Std.

Die direkte Anfahrt mit dem Auto zur Hütte ist verboten und wird strafrechtlich verfolgt. Anzeige durch das Forstamt Bayrischzell.

KARTEN

- ◆ AV: BY 16, BLVA: L 12; KP 8

LITERATUR

- ◆ AVF Bayerische Voralpen Ost

Broschüre "Selbstversorgerhütten", kostenlos in den Service-Stellen am Isartor im Globetrotter erhalten und am Marienplatz im Sporthaus Schuster erhältlich.

MOUNTAINBIKETOUREN

- ◆ Elendsattelrunde
- ◆ Rund ums Sonnwendjoch
- ◆ Landl - Thiersee

WANDER-/ BERGTOUREN

- ◆ **Maroldschneid** (1688 m) 2,5 Std.
- ◆ **Hinteres Sonnwendjoch** (1986 m) 6 Std.
- ◆ **Rotwand** (1884 m) 3,5h








INFORMATIONEN

Beim Hüttenreferenten oder in der Service-Stelle am Isartor im Globetrotter erhalten Sie weitere Informationen.

Hüttenreferent: Martin Graßl
☎ Telefon: 089-935381
☎ Handy: 0179-2494017

HINWEISE FÜR DIE HÜTTE

Vergessen Sie nicht, die Anmeldebestätigung mitzunehmen und alle Gruppenmitglieder sofort nach der Ankunft in das Hüttenbuch einzutragen. Beides kann jederzeit vom Hüttenreferenten oder Stellvertreter zu Einsicht verlangt werden!

-  Zur Übernachtung auf der Hütte wird ein Hütten-schlafsack benötigt. Im Winter besser einen warmen Schlafsack mitnehmen!
-  Bitte vergessen Sie nicht, Geschirrtücher, Spülmittel, Toilettenpapier, Streichhölzer und Hüttenschuhe mitzunehmen.
-  Bitte beherzigen Sie die auf der Hütte aushängende Hüttenordnung und ergänzende Hinweise wie z.B. zur Bedienung von Geräten (kein Feuer im Bratrohr des Ofens anzünden!) Die Hüttenordnung ist für alle verbindlich. Neben dem Vertragspartner haftet die Gruppe bei von ihr verursachten Schäden gesamtschuldnerisch. Eltern haften für Ihre Kinder!
-  Auf unseren SV-Hütten ist um 23:00 Uhr Hüttenruhe.
-  Am Abreisetag sind die Lager / Zimmer und die Gemeinschaftseinrichtungen bis 11:00 Uhr zu reinigen und zu räumen.
-  Wegen der großen Feuergefahr sind offene Lichtquellen (Kerzen & Petroleumlampen) im Umfeld der Hütte (**Lagerfeuer**) absolut verboten. Daher ist das Mitbringen von Taschenlampen und Tischlampen unbedingt nötig.
-  Sollte etwas zerbrechen oder verschmutzen (z.B. Geschirr, Bezug, Decken etc.) so ist das kein Problem. Bitte Kaputtes entsorgen und ersetzen. Bezug/Decke reinigen lassen und bei der Schlüsselerückgabe in der Service-Stelle abgeben

Es ist selbstverständlich, dass wir uns als Bergsteiger ökologisch und umweltgerecht verhalten, den anfallenden Müll und Essensreste wieder mit ins Tal nehmen und dort sachgerecht entsorgen. Bitte gehen Sie mit den teilweise sehr knappen Ressourcen Energie, Heizmaterial und Wasser sparsam um.

AUF DER KLOASCHAUALM BEACHTEN

- ◆ Bitte den Hinweis für die Wasserabspernung beachten (Keller)
- ◆ Im Winter muss das Wasser unbedingt abgelassen werden. Die Bedienungsanleitung hängt auf der Hütte aus.
- ◆ Das Licht muss unbedingt sparsam genutzt werden, da der Strom ausschließlich durch die Photovoltaikanlage erzeugt wird (in den Schlafräumen gibt es kein Licht!)
- ◆ Beachten Sie im eigenen Interesse die Bedienungsanleitung der Solaranlage bevor Sie diese in Betrieb nehmen da sich sonst die Anlage sehr schnell entlädt.
- ◆ In den Wintermonaten kann es sein, dass kein oder nur sehr wenig Strom (**=Licht**) zur Verfügung steht.
- ◆ Für die Stube gibt es eine batteriebetriebene Leuchte. Dafür werden LR20 Batterien benötigt.(4 Stück)
- ◆ Der Zaun muss zugemacht werden – sonst stehen die Kühe direkt vor oder in der Hütte ☺
- ◆ Bei vier Fenstern wurden die Gitterstäbe heraus geschnitten. Daher müssen zusätzlich zu den Fensterläden Platten eingesetzt werden. Dies ist leider nötig, da in der Gegend schon häufiger eingebrochen wurde.
- ◆ Bitte den Parkplatz nördlich vom Zipflwirt benutzen. Nicht den Parkplatz vom Zipflwirt!
- ◆ Bitte den Müll bei Ihnen zu Hause entsorgen.
- ◆ Die Schneeschaufel befindet sich auf der Rückseite des Holzkreuzes rechts von der Hütte. Bei Abreise die Schaufel auch unbedingt wieder dort aufhängen und nicht in die Hütte stellen! Die Nächsten werden es Ihnen danken!
- ◆ Im Winter ist die Mitnahme von warmen Schlafsäcken notwendig!

ERHÖHTE ÜBERNACHTUNGS- GEBÜHR FÜR „SCHWARZSCHLÄFER“!!

- ◆ Die Übernachtung auf den Selbstversorgerhütten ist nur bei vorheriger namentlicher Anmeldung in der Service-Stelle gestattet.
- ◆ Für Personen, die ohne vorherige Anmeldung in der Service-Stelle auf der Hütte angetroffen werden, wird ein Übernachtungsentgelt von 50 Euro pro Nacht erhoben.
- ◆ Sind diese Personen Teil einer angemeldeten Gruppe, so wird der erhöhte Beitrag von dem für diese Gruppe benannten verantwortlichen Mitglied als Vertragspartner der Sektion erhoben.



Das Rauchen ist auf den Hütten nicht gestattet.



Hunde und andere Haustiere sind auf den Hütten verboten.

CHECKLISTE – Bitte nach dem Hüttenbesuch in der Service-Stelle abgeben

Hüttenzustand beim Eintreffen:

	ja	nein
Hüttenfenster/-türen ordentlich verschlossen	<input type="checkbox"/>	<input type="checkbox"/>
Hütte gereinigt	<input type="checkbox"/>	<input type="checkbox"/>
Schlafräume aufgeräumt	<input type="checkbox"/>	<input type="checkbox"/>
Küche mit Ofen in Ordnung	<input type="checkbox"/>	<input type="checkbox"/>
Lebensmittel von Vorgängern vorgefunden	<input type="checkbox"/>	<input type="checkbox"/>
Abfälle von Vorgängern vorgefunden	<input type="checkbox"/>	<input type="checkbox"/>
Sanitäranlagen geputzt	<input type="checkbox"/>	<input type="checkbox"/>
Holzlege aufgefüllt	<input type="checkbox"/>	<input type="checkbox"/>
Umfeld der Hütte in ordentlichen Zustand	<input type="checkbox"/>	<input type="checkbox"/>
Sonstige Feststellungen / Beschädigungen	<input type="checkbox"/>	<input type="checkbox"/>
Erste Hilfe Koffer vorhanden	<input type="checkbox"/>	<input type="checkbox"/>
optische Kontrolle aller Rauchmelder (LED)	<input type="checkbox"/>	<input type="checkbox"/>

Hüttenfenster/-türen ordentlich verschlossen	<input type="checkbox"/>	<input type="checkbox"/>
Hütte gereinigt	<input type="checkbox"/>	<input type="checkbox"/>
Schlafräume aufgeräumt	<input type="checkbox"/>	<input type="checkbox"/>
Küche mit Ofen in Ordnung	<input type="checkbox"/>	<input type="checkbox"/>
Asche geleert und Brennmaterial aufgefüllt	<input type="checkbox"/>	<input type="checkbox"/>
Lebensmittel und Abfälle mitgenommen	<input type="checkbox"/>	<input type="checkbox"/>
Sanitäranlagen geputzt	<input type="checkbox"/>	<input type="checkbox"/>
Elektrik abgeschaltet	<input type="checkbox"/>	<input type="checkbox"/>
Umfeld der Hütte in ordentlichen Zustand	<input type="checkbox"/>	<input type="checkbox"/>
Sonstige Feststellungen / Beschädigungen	<input type="checkbox"/>	<input type="checkbox"/>
Material aus Erste Hilfe Koffer verwendet:	<input type="checkbox"/>	<input type="checkbox"/>
Wenn ja, was? _____		
Licht aus	<input type="checkbox"/>	<input type="checkbox"/>

Name

Besuchszeitraum

Telefonnummer

Unterschrift

Ich habe die Hinweise gelesen und die Checkliste abgearbeitet.

Stand: 7. Juli 2018